

Catálogo 2026

BARANDAS DE VIDRIO DE
ALTA PRESTACION C/OTROS
SISTEMAS



BOTONES





Sistema de baranda puntual diseñado para proyectos donde la transparencia y el diseño arquitectónico son protagonistas. Los botones permiten una sujeción directa del vidrio, logrando una estética liviana, moderna y de alto impacto visual.

Este sistema es ideal para escaleras, balcones, entrepisos y cerramientos interiores o exteriores, ofreciendo una solución minimalista sin elementos verticales visibles. Su diseño puntual realza el vidrio como elemento principal, integrándose de forma armónica a espacios contemporáneos.

Fabricados en materiales de alta resistencia, los botones garantizan seguridad estructural, durabilidad y precisión en el montaje, adaptándose a diferentes configuraciones según las necesidades del proyecto.

Características del sistema

- Fijación puntual mediante botones
- Diseño minimalista y elegante
- Alta resistencia mecánica
- Instalación frontal o lateral
- Apto para uso interior y exterior



MINI POSTES



Sistema de baranda compuesto por postes de baja altura, diseñado para ofrecer un equilibrio ideal entre seguridad, diseño y transparencia. Los mini postes permiten sostener el vidrio de forma firme y ordenada, manteniendo una estética moderna y limpia, sin perder presencia estructural.

Este sistema es una solución versátil para balcones, terrazas, perímetros y pasarelas, adaptándose tanto a proyectos residenciales como comerciales. Su diseño modular facilita la instalación y garantiza una excelente alineación del vidrio en todo el recorrido.

Los mini postes aportan una imagen contemporánea, con una lectura visual más liviana que los sistemas tradicionales de columnas, pero con mayor presencia que los sistemas puntuales, logrando un resultado equilibrado y funcional.

Características del sistema

- Postes de baja altura para sujeción continua del vidrio
- Diseño moderno y robusto
- Excelente estabilidad y resistencia mecánica
- Instalación sobre losa o borde de estructura
- Montaje preciso y alineado



COLUMNAS SIMPLES


Sistema de baranda compuesto por columnas verticales continuas de 90cm, diseñado para brindar máxima seguridad estructural, orden visual y una estética sólida y contemporánea. Las columnas simples permiten una sujeción firme del vidrio a lo largo de todo el recorrido, logrando un cerramiento confiable y visualmente equilibrado.

Este sistema es ideal para proyectos donde se prioriza la robustez, la durabilidad y la claridad constructiva, siendo una solución ampliamente utilizada en balcones, terrazas, escaleras, pasarelas y perímetros. Su presencia vertical aporta ritmo y definición al diseño, manteniendo una lectura arquitectónica limpia y profesional.

Las columnas simples ofrecen una instalación precisa y repetible, facilitando la correcta alineación del vidrio y asegurando un comportamiento estructural estable en todo el conjunto.

Características del sistema

- Columnas verticales para sujeción continua del vidrio
- Diseño sólido y funcional
- Alta estabilidad y resistencia mecánica
- Instalación sobre losa o borde de estructura
- Montaje preciso y alineado



COLUMNAS CUADRADAS



Sistema de baranda compuesto por columnas verticales cuadradas de 60 cm de altura, diseñado para brindar máxima seguridad estructural, orden visual y una estética moderna y definida. Su geometría recta y contundente aporta carácter arquitectónico, convirtiéndose en un elemento protagonista dentro del conjunto.

Las columnas cuadradas permiten una sujeción firme y continua del vidrio, garantizando un cerramiento confiable, estable y visualmente equilibrado. Este sistema es ideal para proyectos donde se prioriza la robustez, la durabilidad y la claridad constructiva, manteniendo una imagen contemporánea y profesional.

Gracias a su diseño modular y su altura controlada, estas columnas facilitan una instalación precisa y repetible, asegurando la correcta alineación del vidrio y un comportamiento estructural estable en todo el recorrido.

Características del sistema

- Columnas cuadradas verticales de 60 cm de altura
- Sujeción continua del vidrio
- Diseño sólido, moderno y funcional
- Alta estabilidad y resistencia mecánica
- Instalación sobre losa o borde de estructura
- Montaje preciso y alineado



MÁS INFORMACIÓN

- www.biongroupsa@gmail.com
- Av Juan B Justo 5735, Caba
- +54 9 11-2292-2474